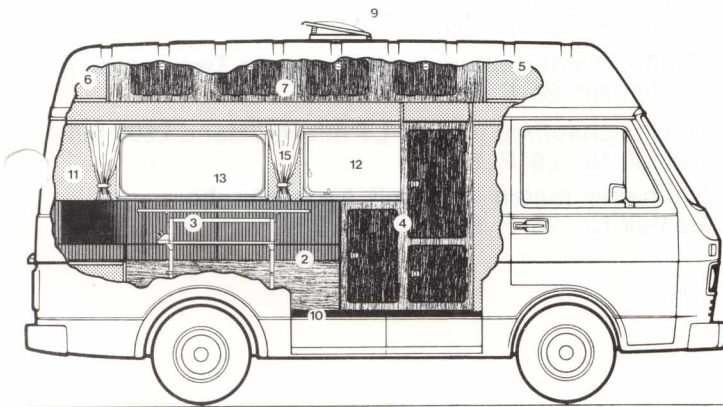
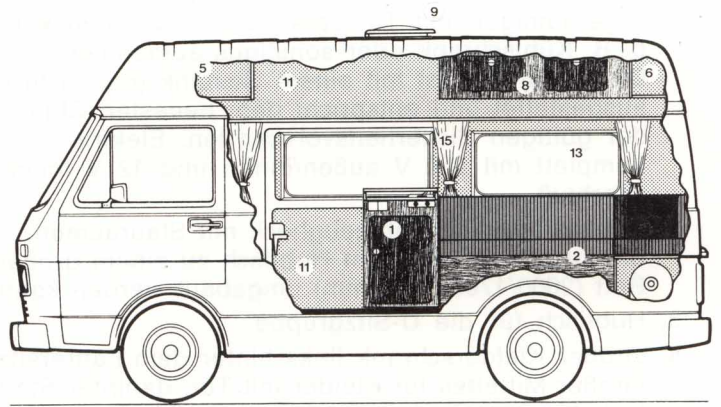


# Vanessa/VW LT 28

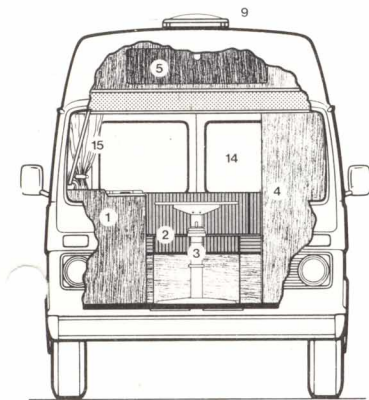
Wohnmobileinrichtung für VW LT 28, Hochraumkastenwagen,  
Radstand 2.500 mm Bestell-Nr. 28 F 300



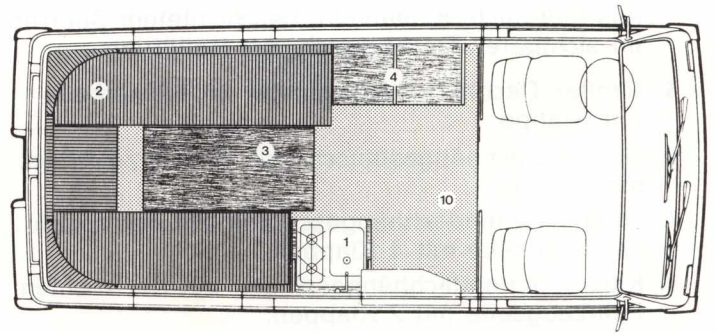
Einrichtung linke Fahrzeugseite



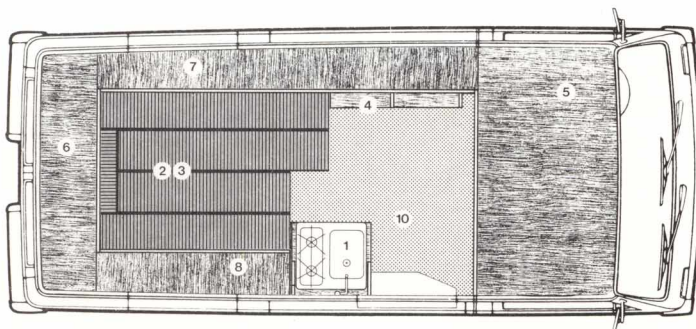
Einrichtung rechte Fahrzeugseite



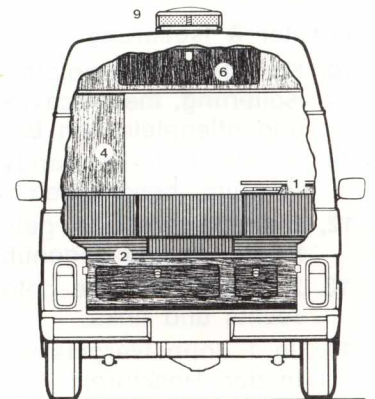
Frontansicht



Aufsicht Wohnbereich



Aufsicht Dachausbau und Wohnbereich  
(mit zu Bett umgebauter U-Sitzgruppe und Hubtisch)



Heckansicht



## Die Wohnmobileinrichtung «Vanessa» im Detail:

### Wohnmöbel:

1. Küchen- und Vorratsteil hinter der Schiebetür mit hochschwenkbarer Abdeckplatte, mit Nirosta-Koch-Spül-Kombination (2-flammiger Gaskocher), elt. Wasserhahn und Tauchpumpe, Gasdruckminderer und die dafür erforderlichen Anschlüsse.  
1 geräumiger, mit Tür versehener Stauraum kann b. B. Kühlschrank oder sonstiges aufnehmen.  
Die Gasanlage ist mit einem Gastank (ca. 54 ltr.) ausgestattet und entspricht dem neuesten Stand der gültigen Sicherheitsvorschriften. Elektrik komplett mit 220 V außen/innen und 12 V Innenanschluß.
2. U-Sitzgruppe im Fahrzeugheck mit Stauräumen, die zusammen mit dem Hubtisch zu einem großen Bett (2000/1700x1780 mm) umgebaut werden kann.
3. Hubtisch für die U-Sitzgruppe.
4. Großer Kleiderschrank links hinter dem Fahrersitz. Großer Mittelteil für Kleider mit Tür, dahinter Staufach für Campingtoilette oder ähnliches.  
Neben dem Kleiderschrank halbhoher Stauschrank mit Tür.

### Hochraum:

- Kompletter Hochraumausbau mit Dachverkleidung aus mehrfach verleimtem, beschichtetem Sperrholz im sichtbaren Dachbereich, mit Isolierung.
5. Großer Dachhängestauschrank im Führerhaus mit Klappe.
  6. Großer Dachhängestauschrank im Fahrzeugheck mit Klappe.
  7. Langer Seitendachhängeschrank auf der linken Fahrzeugseite mit 4 Klappen.
  8. Kurzer Seitendachhängeschrank auf der rechten Fahrzeugseite mit 2 Klappen.
  9. Doppelverglaste, aufstellbare Dachhaube.  
3 Transistorleuchten.

### Fenster & Isolierung:

10. Komplette Bodenplatte, dreischichtig, mit Styropor-isolierung, mehrfach verleimter Sperrholzplatte und pflegeleichtem Belag.
11. Komplette Seitenwandverkleidung in mehrfach verleimtem, beschichtetem Sperrholz. Mit Isolierung.
12. 2 doppelverglaste, getönte, ausstellbare Isolierfenster in und gegenüber Schiebetür.
13. 2 doppelverglaste getönte Isolierfenster hinten rechts und links.
14. Je 1 doppelverglastes getöntes Isolierfenster in den Hecktüren.
15. Gardinensatz rundum mit Fahrerhausgardine.

### Mehrausstattung gegen Aufpreis:

- Heizung truma e mit Thermostat und Elektronik-Regelung.  
Bestell-Nr. 28 F 206
- Kühlschrank mit Schräglagenausgleich 45 ltr.  
220 V/12 V/Gas.  
Bestell-Nr. 28 F 103
- Großes Kinderbett im Fahrerhaus mit Trenngardine.  
Bestell-Nr. 28 F 104
- Hochdachaufbau für alle LT mit Radstand 2500 mm.  
Bestell-Nr. 28 F 105
- Radhalter hinten links mit Abdeckhaube.  
Bestell-Nr. 28 F 107